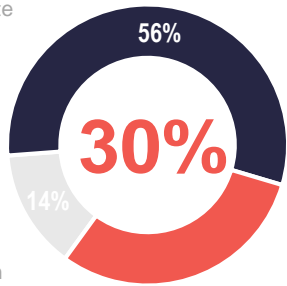


Enquête sur les intentions de visites des Québécois au 24 juillet 2020

Site religieux ou spirituel

N'a visité aucun site

Ne visite jamais un tel site

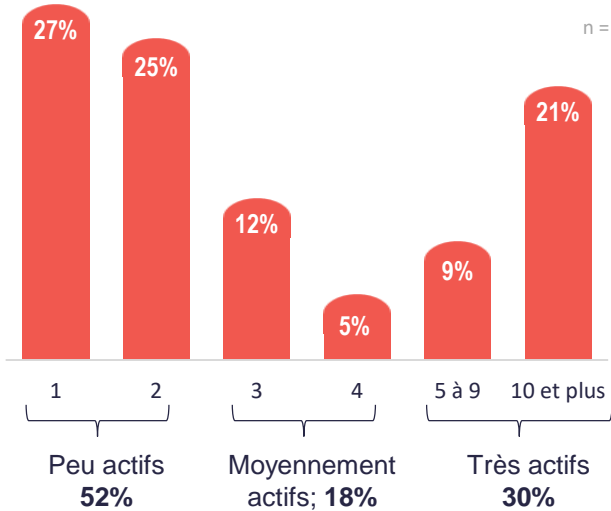


des Québécois ont visité au moins un site religieux ou spirituel au cours des 24 derniers mois

± 2,8%
n = 1003

Nombre de participations chez les Québécois actifs

n = 305



Visite d'un site religieux ou spirituel depuis la réouverture des activités chez les Québécois actifs de ce type de site

20%

± 4,5%
n = 305

ont visité au moins un site religieux ou spirituel

Cette proportion est de **32%** chez les fidèles



Sur une échelle de 1 à 10, où 1 signifie « Pas probable du tout » et 10 « Très probable »

Probabilité de visiter un site religieux ou spirituel chez les Québécois actifs

22%

visiteront très probablement un site religieux ou spirituel d'ici la fin de l'été 2020

Cette proportion est de 19% pour l'automne

± 4,7%
n = 302

35%

Chez les Québécois très actifs

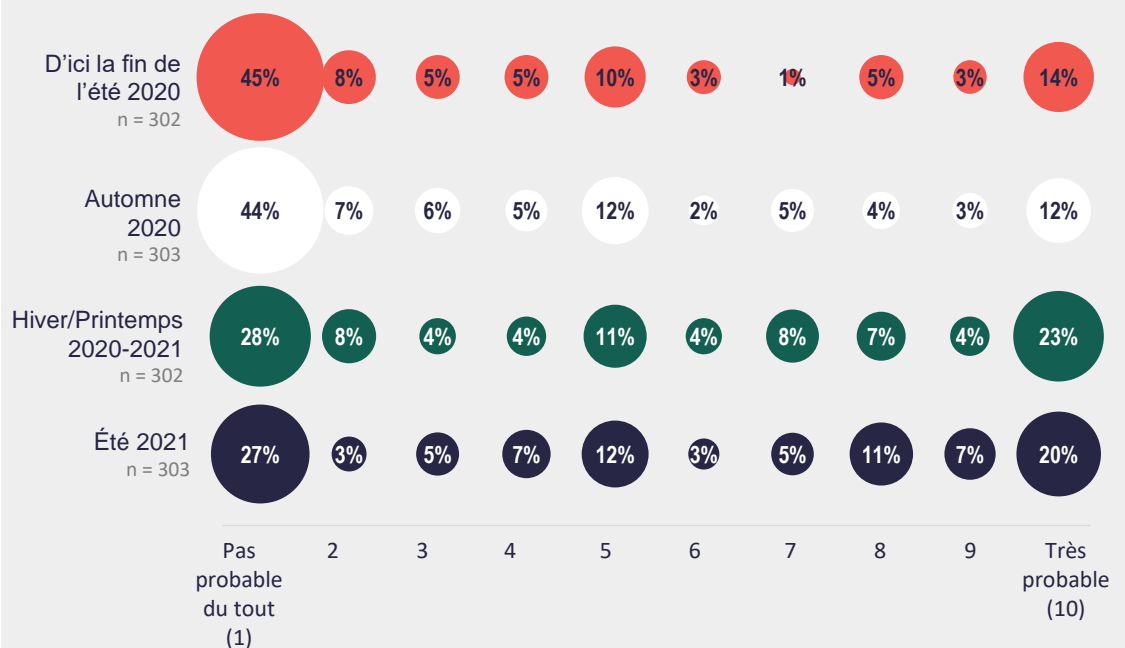
± 10%
n = 89

30%

Chez les fidèles

± 7,3%
n = 149

Probabilité selon la saison



Plus nous avançons avec les saisons, plus les Québécois actifs seront nombreux à visiter un site religieux ou spirituel.

Moyenne des probabilités sur 10 selon le type de Québécois

	D'ici la fin de l'été 2020	Automne 2020	Hiver/Printemps 2020-2021	Été 2021
Peu actifs	2,9	3,0	4,7	4,1
Moyennement actifs	3,9	3,1	4,5	5,7
Très actifs	5,4	5,8	6,6	7,5
Total	3,8	3,8	5,2	5,4

Les Québécois qui sont **très actifs** sont plus enclins à visiter un site religieux ou spirituel, et ce, à toutes les saisons.